

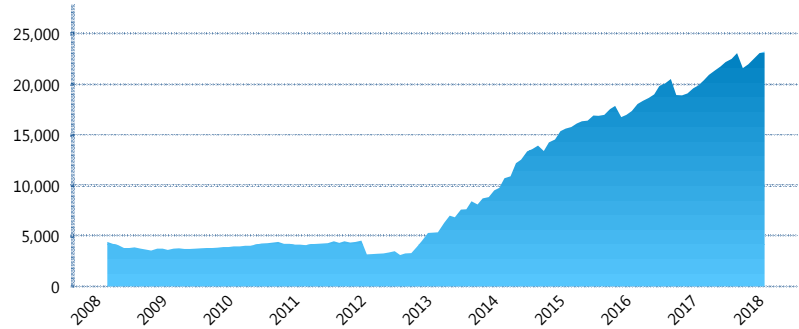
I. INFORMACIÓN FINANCIERA

I) Detalles del Fondo

Detalles del Fondo	
Razón Social	Siefore Azteca Básica 4, S.A. de C.V.
Inicio de Operaciones	03/03/2008
Tipo de Fondo	Básica
Clave Bolsa	AZTBAS4
Activos Administrados *	23,260
ISIN	MX54AZ040029
Comisión Anual	1.08%
Administrador	Afore Azteca, S. A. de C. V.
Director General	C. Sr. Eduardo Benigno Parra Ruiz
Presidente del Consejo	Ricardo Benjamín Salinas Pliego

Activos Administrados *

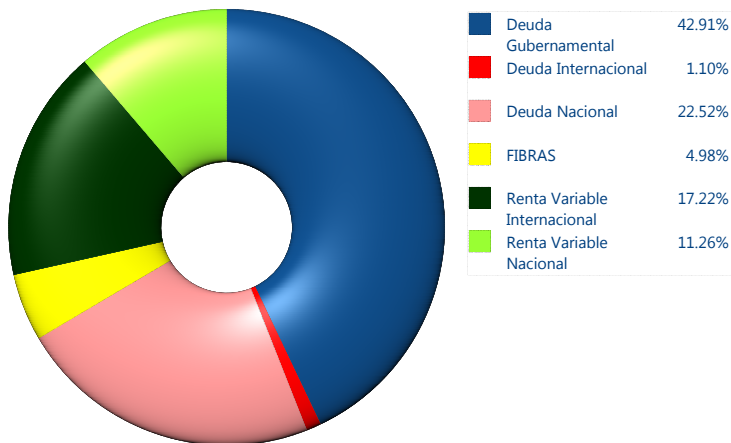
\$23,260



*Cifras en millones de pesos

Contiene el efecto de fusiones, cortes transversales y transferencias por edad. Para mayor información consultar: <http://www.consar.gob.mx/gobmx/Aplicativo/Factsheets/EC/ECSAR.pdf>

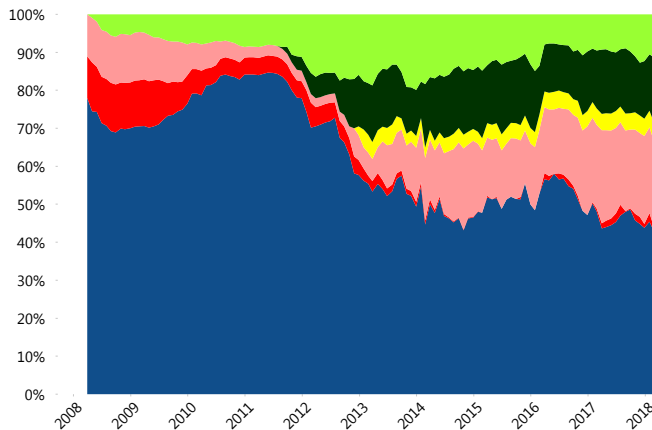
II) Inversiones



Tipo de Instrumento		Azteca (SB4)	Sistema Básicas 4**
Renta Variable Nacional	Renta Variable Nacional	11.26%	7.80%
	Total	11.26%	7.80%
Renta Variable Internacional	Renta Variable Internacional	17.22%	20.86%
	Total	17.22%	20.86%
Mercancías	Mercancías	0.00%	0.40%
	Total	0.00%	0.40%
FIBRAS	FIBRAS	4.98%	2.39%
	Total	4.98%	2.39%
Estructurado	Estructurados	0.00%	5.30%
	Total	0.00%	5.30%
Deuda Nacional	Aerolíneas	0.00%	0.02%
	Alimentos	0.17%	0.57%
	Automotriz	0.23%	0.28%
	Banca de Desarrollo	0.41%	1.20%
	Bancario	0.72%	1.05%
	Bebidas	0.54%	0.62%
	Cemento	0.00%	0.05%
	Centros Comerciales	0.00%	0.10%
	Consumo	1.45%	0.29%
	Deuda CP	0.18%	0.00%
	Empresas Productivas del Estado	3.82%	2.09%
	Estados	0.94%	0.42%
	Europeos	0.59%	3.11%
	Grupos Industriales	1.11%	0.52%
	Infraestructura	3.75%	3.46%
	Inmobiliario	0.15%	0.13%
	Otros	0.20%	0.98%
	Papel	0.00%	0.05%
	Serv. Financieros	5.30%	0.49%
	Siderúrgica	0.24%	0.01%
	Telecom	0.51%	1.04%
	Transporte	0.21%	0.58%
	Vivienda	2.02%	1.28%
	Total	22.52%	18.34%
Deuda Internacional	Deuda Internacional	1.10%	0.93%
	Total	1.10%	0.93%
Deuda Gubernamental	BONDES	0.00%	0.38%
	BONOS	16.83%	13.85%
	BPA182	0.00%	0.01%
	CBIC	1.33%	2.64%
	CETES	0.33%	3.07%
	DEPBMX	0.00%	0.00%
	REPORTO	1.33%	2.12%
	UDIBONO	22.65%	20.92%
	UMS	0.43%	0.99%
	Total	42.91%	43.98%
Total	100.00%	100.00%	

**Considera las inversiones de todo el grupo de SIEFORES Básicas 4
Cifras al cierre de febrero de 2018

Evolución de Inversiones



III) Desempeño

Rendimiento Bolsa

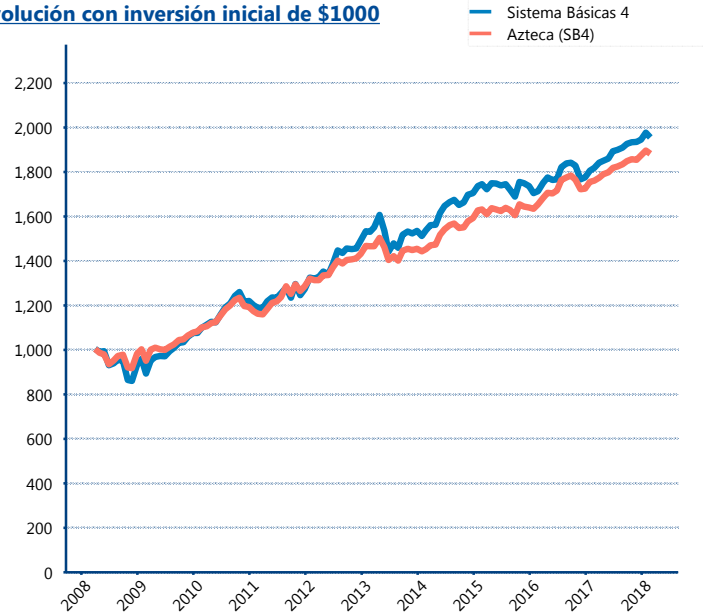
Tipo	Azteca (SB4)	Sistema Básicas 4
1 año	6.69%	7.36%
2 años	6.45%	6.61%
3 años	4.68%	3.69%
5 años	4.96%	4.82%

Indicador de Rendimiento Neto

Siefore	IRN %
Profuturo (SB4)	8.05%
SURA (SB4)	7.58%
Banamex (SB4)	7.09%
Coppel (SB4)	6.66%
Metlife (SB4)	6.41%
Azteca (SB4)	6.38%
PensionISSSTE (SB4)	6.30%
XXI-Banorte (SB4)	6.27%
Principal (SB4)	6.26%
Inbursa (SB4)	5.56%
Invercap (SB4)	5.35%

Promedio Simple	6.54 %
Promedio Ponderado	6.80 %

Evolución con inversión inicial de \$1000



Construido con el precio de la Siefore registrado en la Bolsa Mexicana de Valores

IV) Medidas de sensibilidad y riesgos

Evolución del Plazo Promedio Ponderado

